

Relatório Analítico dos Investimentos

em dezembro, 4º trimestre e ano de 2025

Este relatório atende a Portaria MTP Nº 1.467, de 2 de junho de 2022.

Carteira consolidada de investimentos - base (Dezembro / 2025)

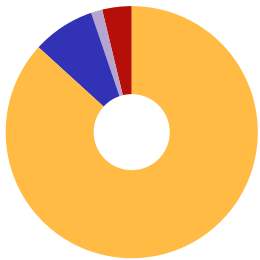
CNPJ	Fundo	Resgate	Carência	Saldo	Particip. S/ Total	Cotistas	% S/ PL do Fundo	Lei
	TÍTULOS PÚBLICOS			1.255.735,32	1,21%		0,00%	7º I a
54.602.092/0001-09	BB TÍTULOS PÚBLICOS VÉRTICE 2026 RESP LIMITADA F...	D+0	17/08/2026	4.782.370,74	4,59%	414	0,11%	7º I b
55.746.782/0001-02	BB TÍTULOS PÚBLICOS VÉRTICE 2027 II RESP LIMITAD...	D+0	17/05/2027	1.607.994,81	1,54%	120	0,16%	7º I b
11.484.558/0001-06	BRADESCO IRF-M 1 TÍTULOS PÚBLICOS RESP LIMITADA ...	D+0	Não há	3.540.586,73	3,40%	257	0,33%	7º I b
23.215.097/0001-55	CAIXA BRASIL GESTÃO ESTRATÉGICA RESP LIMITADA FI...	D+0	Não há	4.305.443,53	4,13%	502	0,13%	7º I b
10.740.670/0001-06	CAIXA BRASIL IRF-M 1 TÍTULOS PÚBLICOS RESP LIMIT...	D+0	Não há	2.186.527,47	2,10%	1.120	0,02%	7º I b
05.164.356/0001-84	CAIXA BRASIL TÍTULOS PÚBLICOS RESP LIMITADA FIF ...	D+0	Não há	15.252.722,39	14,65%	838	0,14%	7º I b
35.292.588/0001-89	BB ALOCAÇÃO ATIVA RETORNO TOTAL RESP LIMITADA FI...	D+3	Não há	2.645.489,20	2,54%	477	0,06%	7º III a
18.060.364/0001-22	BB CORPORATE BANCOS RESP LIMITADA FIF CIC RENDA ...	D+0	Não há	6.827.366,33	6,56%	5.311	0,02%	7º III a
13.077.415/0001-05	BB FLUXO RESP LIMITADA FIF CIC RENDA FIXA SIMPLE...	D+0	Não há	3.824.827,61	3,67%	1.082	0,08%	7º III a
13.077.418/0001-49	BB PERFIL RESP LIMITADA FIF CIC RENDA FIXA REFER...	D+0	Não há	15.177.218,24	14,58%	1.360	0,06%	7º III a
20.216.216/0001-04	BRADESCO INSTITUCIONAL IMA-B 5 RESP LIMITADA FIF...	D+1	Não há	2.839.172,41	2,73%	88	0,71%	7º III a
13.397.466/0001-14	BRADESCO PODER PÚBLICO FI FINANCEIRO - CIC RF CP...	D+0	Não há	128.503,61	0,12%	1.375	0,01%	7º III a
03.399.411/0001-90	BRADESCO PREMIUM RESP LIMITADA FIF RENDA FIXA RE...	D+0	Não há	7.567.940,79	7,27%	761	0,04%	7º III a
03.737.206/0001-97	CAIXA BRASIL RESP LIMITADA FIF RENDA FIXA REFERE...	D+0	Não há	7.367.729,75	7,08%	1.304	0,03%	7º III a
02.224.354/0001-45	SANTANDER INSTITUCIONAL PREMIUM RESP LIMITADA FI...	D+0	Não há	10.225.430,05	9,82%	496	0,22%	7º III a
53.828.511/0001-62	BB ESPELHO RÉGIA INSTITUCIONAL EQUILÍBRIO 30 IS ...	D+31	Não há	799.891,58	0,77%	10.848	0,03%	7º V b
36.178.569/0001-99	BB BOLSA AMERICANA RESP LIMITADA FIF AÇÕES	D+3	Não há	1.406.348,11	1,35%	21.349	0,08%	8º I
15.154.441/0001-15	CAIXA EXPERT VINCI VALOR DIVIDENDOS RPPS RESP LI...	D+33	Não há	3.347.057,00	3,21%	127	0,27%	8º I
01.699.688/0001-02	SANTANDER IBOVESPA ATIVO INSTITUCIONAL RESP LIMI...	D+4	Não há	3.592.380,07	3,45%	25	1,66%	8º I

Carteira consolidada de investimentos - base (Dezembro / 2025)

CNPJ	Fundo	Resgate	Carência	Saldo	Particip. S/ Total	Cotistas	% S/ PL do Fundo	Lei
21.470.644/0001-13	BB GLOBAIS INSTITUCIONAL RESP LIMITADA FIF AÇÕES	D+4	Não há	1.513.485,16	1,45%	105	0,12%	9º III
14.120.520/0001-42	CAIXA JUROS E MOEDAS RESP LIMITADA FIF CIC MULTI...	D+0	Não há	3.927.893,22	3,77%	1.508	0,51%	10º I
Total para cálculo dos limites da Resolução			104.122.114,12					
DISPONIBILIDADES FINANCEIRAS			59.691,29	Artigo 6º				
PL Total			104.181.805,41					

Enquadramento e Política de Investimento (RENDA FIXA) - base (Dezembro / 2025)

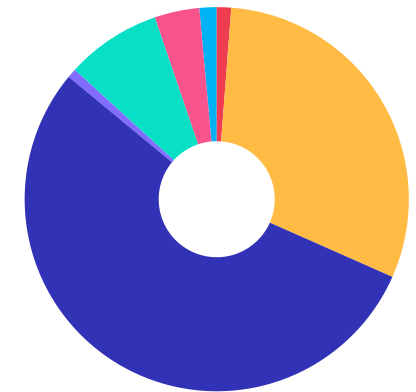
Artigos - Renda Fixa	Resolução	Carteira \$	Carteira	Estratégia de Alocação - 2025			GAP Superior
				Inf	Alvo	Sup	
Artigo 7º, Inciso I, Alínea a	100,00%	1.255.735,32	1,21%	1,00%	5,00%	10,00%	9.156.476,09
Artigo 7º, Inciso I, Alínea b	100,00%	31.675.645,67	30,42%	30,00%	44,00%	90,00%	62.034.257,04
Artigo 7º, Inciso I, Alínea c	100,00%	0,00	0,00%	0,00%	0,00%	5,00%	5.206.105,71
Artigo 7º, Inciso III, Alínea a	60,00%	56.603.677,99	54,36%	5,00%	15,00%	60,00%	5.869.590,48
Artigo 7º, Inciso III, Alínea b	60,00%	0,00	0,00%	0,00%	2,00%	5,00%	5.206.105,71
Artigo 7º, Inciso IV	20,00%	0,00	0,00%	0,00%	3,00%	10,00%	10.412.211,41
Artigo 7º, Inciso V, Alínea a	5,00%	0,00	0,00%	0,00%	0,00%	5,00%	5.206.105,71
Artigo 7º, Inciso V, Alínea b	5,00%	799.891,58	0,77%	0,00%	3,00%	5,00%	4.406.214,13
Artigo 7º, Inciso V, Alínea c	5,00%	0,00	0,00%	0,00%	0,00%	5,00%	5.206.105,71
Total Renda Fixa	100,00%	90.334.950,56	86,76%	36,00%	72,00%	195,00%	



- RENDA FIXA 90.334.950,56
- RENDA VARIÁVEL 8.345.785,18
- EXTERIOR 1.513.485,16
- ESTRUTURADOS 3.927.893,22

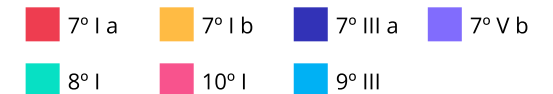
Enquadramento e Política de Investimento (RENDA VARIÁVEL E EXTERIOR) - base (Dezembro / 2025)

Artigos - Renda Variável / Estruturado / Imobiliário	Resolução	Carteira \$	Carteira	Estratégia de Alocação - 2025			GAP Superior
				Inf	Alvo	Sup	
Artigo 8º, Inciso I	30,00%	8.345.785,18	8,02%	3,00%	15,00%	20,00%	12.478.637,64
Artigo 8º, Inciso II	30,00%	0,00	0,00%	0,00%	2,00%	10,00%	10.412.211,41
Artigo 10º, Inciso I	10,00%	3.927.893,22	3,77%	1,00%	10,00%	10,00%	6.484.318,19
Artigo 10º, Inciso II	5,00%	0,00	0,00%	0,00%	0,00%	5,00%	5.206.105,71
Artigo 10º, Inciso III	5,00%	0,00	0,00%	0,00%	0,00%	5,00%	5.206.105,71
Artigo 11º	5,00%	0,00	0,00%	0,00%	1,00%	5,00%	5.206.105,71
Total Renda Variável / Estruturado / Imobiliário	30,00%	12.273.678,40	11,79%	4,00%	28,00%	55,00%	



Artigos - Exterior	Resolução	Carteira \$	Carteira	Estratégia de Alocação - Limite - 2025			GAP Superior
				Inferior	Alvo	Superior	
Artigo 9º, Inciso II	10,00%	0,00	0,00%	0,00%	0,00%	10,00%	10.412.211,41
Artigo 9º, Inciso III	10,00%	1.513.485,16	1,45%	0,00%	0,00%	10,00%	8.898.726,25
Total Exterior	10,00%	1.513.485,16	1,45%	0,00%	0,00%	20,00%	

Empréstimo Consignado	Resolução	Carteira \$	Carteira	Estratégia de Alocação - Limite - 2025			GAP Superior
				Inferior	Alvo	Superior	
Artigo 12º	5,00%	0,00	0,00%	0,00%	0,00%	5,00%	5.206.105,71



Estratégia de Alocação para os Próximos 5 Anos

Artigos	Estratégia de Alocação - 2025		Limite Inferior (%)	Limite Superior (%)
	Carteira \$	Carteira %		
Artigo 7º, Inciso I, Alínea a	1.255.735,32	1,21	5,00	20,00
Artigo 7º, Inciso I, Alínea b	31.675.645,67	30,42	54,00	60,00
Artigo 7º, Inciso I, Alínea c	0,00	0,00	0,00	5,00
Artigo 7º, Inciso III, Alínea a	56.603.677,99	54,36	10,00	60,00
Artigo 7º, Inciso III, Alínea b	0,00	0,00	0,00	5,00
Artigo 7º, Inciso IV	0,00	0,00	4,00	10,00
Artigo 7º, Inciso V, Alínea a	0,00	0,00	0,00	5,00
Artigo 7º, Inciso V, Alínea b	799.891,58	0,77	4,00	5,00
Artigo 7º, Inciso V, Alínea c	0,00	0,00	0,00	5,00
Artigo 8º, Inciso I	8.345.785,18	8,02	15,00	30,00
Artigo 8º, Inciso II	0,00	0,00	4,00	10,00
Artigo 9º, Inciso III	1.513.485,16	1,45	3,00	5,00
Artigo 10º, Inciso I	3.927.893,22	3,77	10,00	10,00
Artigo 11º	0,00	0,00	1,00	5,00
Artigo 12º	0,00	0,00	0,00	5,00

Enquadramento por Gestores - base (Dezembro / 2025)

Gestão	Valor	% S/ Carteira	% S/ PL Gestão
BB GESTÃO DE RECURSOS DTVM	38.584.991,78	37,06	-
CAIXA DTVM S.A	36.387.373,36	34,95	-
BANCO BRADESCO	14.076.203,54	13,52	-
SANTANDER BRASIL ASSET MANAGEM...	13.817.810,12	13,27	-
TESOURO NACIONAL (TÍTULOS PÚBL...	1.255.735,32	1,21	-

Artigo 20º - O total das aplicações dos recursos do regime próprio de previdência social em fundos de investimento e carteiras administradas não pode exceder a 5% (cinco por cento) do volume total de recursos de terceiros gerido por um mesmo gestor ou por gestoras ligadas ao seu respectivo grupo econômico, assim definido pela CVM em regulamentação específica. (NR) - (Resolução 4963)

Retorno dos investimentos e Benchmark's de ativos no mês de Dezembro/2025 - RENDA FIXA

	Mês	Ano	3M	6M	12M	24M	VaR Mês	Volatilidade 12M
IPCA + 5,00% ao ano (Benchmark)	0,76%	9,48%	1,84%	3,74%	9,48%	20,51%	-	-
BB TÍTULOS PÚBLICOS VÉRTICE 2027 II RESP LIMITADA FIF RENDA FIXA ...	1,09%	12,07%	3,17%	5,99%	12,07%	-	0,59%	1,73%
BB TÍTULOS PÚBLICOS VÉRTICE 2026 RESP LIMITADA FIF RENDA FIXA PRE...	0,97%	11,25%	2,77%	5,94%	11,25%	-	0,34%	1,13%
IRF-M 1 (Benchmark)	1,16%	14,76%	3,56%	7,39%	14,76%	25,62%	-	-
BRABESCO IRF-M 1 TÍTULOS PÚBLICOS RESP LIMITADA FIF RENDA FIXA	1,13%	14,50%	3,50%	7,26%	14,50%	25,12%	0,09%	0,32%
CAIXA BRASIL IRF-M 1 TÍTULOS PÚBLICOS RESP LIMITADA FIF RENDA FIX...	1,14%	14,51%	3,51%	7,28%	14,51%	25,20%	0,09%	0,32%
IMA-B 5 (Benchmark)	0,95%	11,65%	3,08%	5,29%	11,65%	18,53%	-	-
BRABESCO INSTITUCIONAL IMA-B 5 RESP LIMITADA FIF CIC RENDA FIXA	0,92%	11,26%	2,98%	5,09%	11,26%	17,73%	1,11%	1,79%
CDI (Benchmark)	1,22%	14,31%	3,59%	7,43%	14,31%	26,74%	-	-
BRABESCO PODER PÚBLICO FI FINANCEIRO - CIC RF CP - RESP LIMITADA	1,03%	11,87%	3,03%	6,25%	11,87%	21,54%	0,01%	0,05%
BB PERFIL RESP LIMITADA FIF CIC RENDA FIXA REFERENCIADO DI PREVID...	1,23%	14,48%	3,60%	7,46%	14,48%	26,93%	0,01%	0,06%
BB FLUXO RESP LIMITADA FIF CIC RENDA FIXA SIMPLES PREVIDENCIÁRIO	1,13%	13,20%	3,33%	6,89%	13,20%	24,26%	0,01%	0,06%
SANTANDER INSTITUCIONAL PREMIUM RESP LIMITADA FIF CIC RENDA FIXA ...	1,22%	14,43%	3,58%	7,42%	14,43%	27,22%	0,01%	0,05%
CAIXA BRASIL RESP LIMITADA FIF RENDA FIXA REFERENCIADO DI LP	1,23%	14,46%	3,57%	7,43%	14,46%	27,09%	0,02%	0,05%
CAIXA BRASIL TÍTULOS PÚBLICOS RESP LIMITADA FIF RENDA FIXA LP	1,16%	14,20%	3,54%	7,32%	14,20%	26,31%	0,09%	0,10%
BB CORPORATE BANCOS RESP LIMITADA FIF CIC RENDA FIXA LP	1,23%	14,47%	3,61%	7,48%	14,47%	27,30%	0,00%	0,07%
BRABESCO PREMIUM RESP LIMITADA FIF RENDA FIXA REFERENCIADO DI	1,22%	14,46%	3,58%	7,43%	14,46%	27,65%	0,01%	0,05%

Retorno dos investimentos e Benchmark's de ativos no mês de Dezembro/2025 - RENDA FIXA

	Mês	Ano	3M	6M	12M	24M	VaR Mês	Volatilidade 12M
BB ESPELHO RÉGIA INSTITUCIONAL EQUILÍBRIO 30 IS RESP LIMITADA FIF...	1,20%	14,97%	3,50%	7,43%	14,97%	-	0,04%	0,23%
BB ALOCAÇÃO ATIVA RETORNO TOTAL RESP LIMITADA FIF CIC RENDA FIXA ...	1,21%	14,12%	3,51%	7,14%	14,12%	23,39%	0,10%	0,33%
IPCA (Benchmark)	0,33%	4,26%	0,60%	1,24%	4,26%	9,30%	-	-
CAIXA BRASIL GESTÃO ESTRATÉGICA RESP LIMITADA FIF CIC RENDA FIXA	0,26%	13,95%	3,28%	6,86%	13,95%	21,08%	2,06%	1,85%

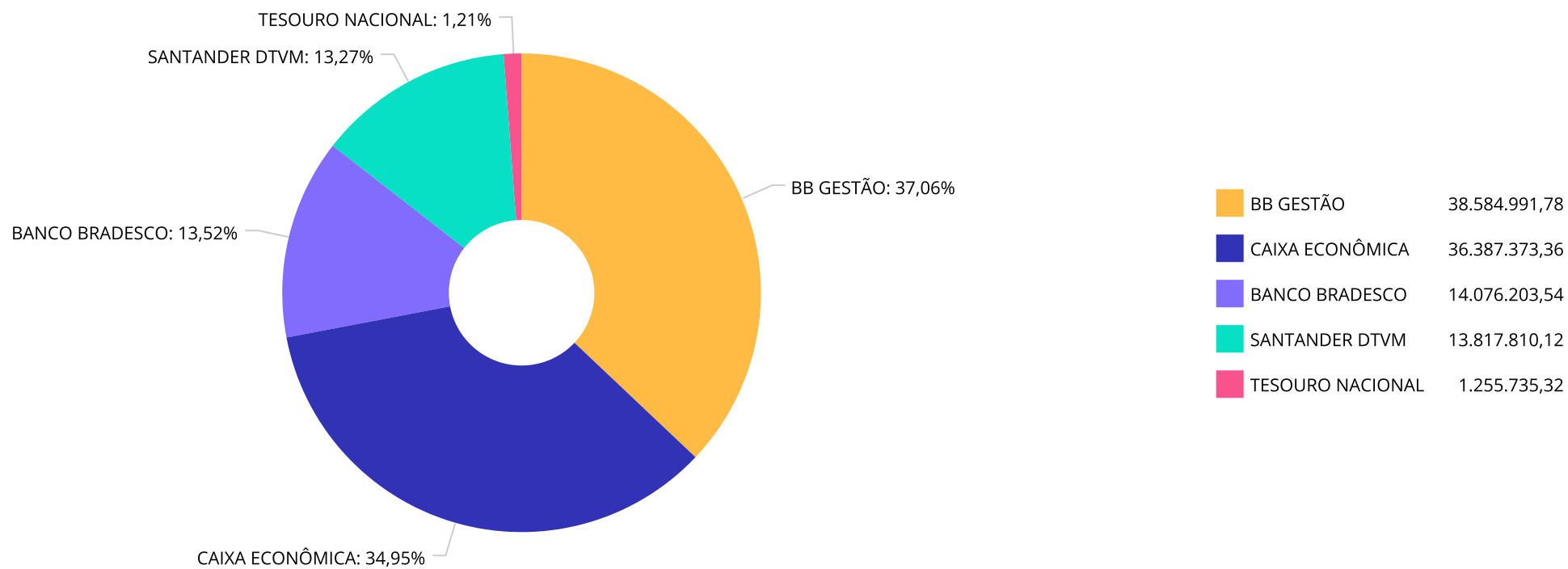
Retorno dos investimentos e Benchmark's de ativos no mês de Dezembro/2025 - RENDA VARIÁVEL, ESTRUTURADOS E FUNDO IMOBILIÁRIO

	Mês	Ano	3M	6M	12M	24M	VaR Mês	Volatilidade 12M
CDI (Benchmark)	1,22%	14,31%	3,59%	7,43%	14,31%	26,74%	-	-
CAIXA JUROS E MOEDAS RESP LIMITADA FIF CIC MULTIMERCADO LP	0,68%	13,45%	3,27%	6,76%	13,45%	24,15%	1,15%	0,87%
Ibovespa (Benchmark)	1,29%	33,95%	10,18%	16,04%	33,95%	20,08%	-	-
SANTANDER IBOVESPAATIVO INSTITUCIONAL RESP LIMITADA FIF AÇÕES	1,00%	34,62%	9,22%	15,64%	34,62%	20,10%	9,98%	15,00%
IDIV (Benchmark)	1,46%	29,99%	8,75%	14,31%	29,99%	26,58%	-	-
CAIXA EXPERT VINCI VALOR DIVIDENDOS RPPS RESP LIMITADA FIF CIC AÇ...	-1,42%	30,90%	6,60%	12,53%	30,90%	23,44%	10,77%	13,81%
S&P 500 (Moeda Original) (Benchmark)	-0,05%	16,39%	2,35%	10,32%	16,39%	43,52%	-	-
BB BOLSA AMERICANA RESP LIMITADA FIF AÇÕES	1,47%	22,68%	4,72%	14,76%	22,68%	56,27%	4,37%	17,84%

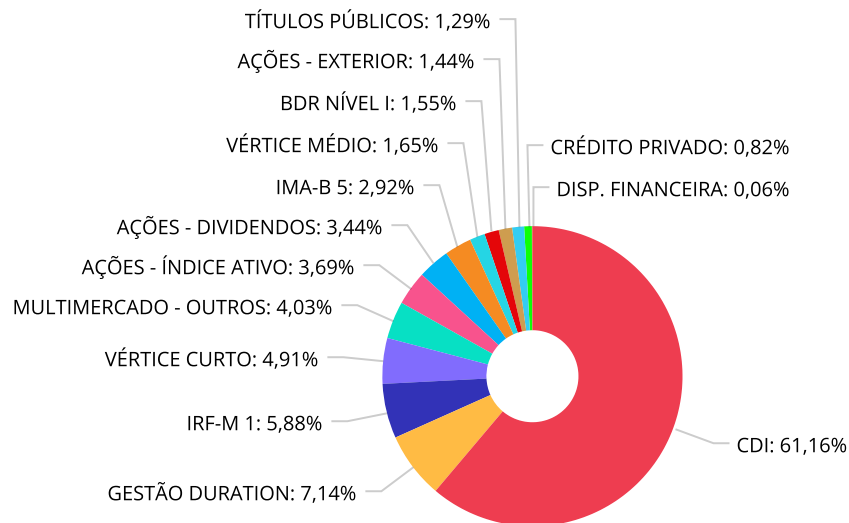
Retorno dos investimentos e Benchmark's de ativos no mês de Dezembro/2025 - INVESTIMENTO NO EXTERIOR

	Mês	Ano	3M	6M	12M	24M	VaR Mês	Volatilidade 12M
Global BDRX (Benchmark)	3,30%	8,42%	6,76%	17,08%	8,42%	84,96%	-	-
BB GLOBAIS INSTITUCIONAL RESP LIMITADA FIF AÇÕES	3,12%	2,09%	5,68%	14,14%	2,09%	59,00%	7,30%	17,777%

Distribuição dos ativos por Administradores - base (Dezembro / 2025)



Distribuição dos ativos por Sub-Segmentos - base (Dezembro / 2025)



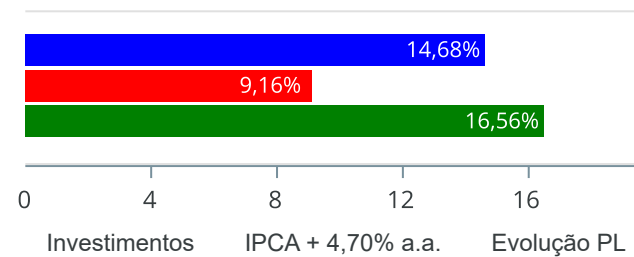
CDI	59.544.372,44	GESTÃO DURATION	6.950.932,73	IRF-M 1	5.727.114,20	VÉRTICE CURTO	4.782.370,74
MULTIMERCADO - OUTROS	3.927.893,22	AÇÕES - ÍNDICE ATIVO	3.592.380,07	AÇÕES - DIVIDENDOS	3.347.057,00	IMA-B 5	2.839.172,41
VÉRTICE MÉDIO	1.607.994,81	BDR NÍVEL I	1.513.485,16	AÇÕES - EXTERIOR	1.406.348,11	TÍTULOS PÚBLICOS	1.255.735,32
CRÉDITO PRIVADO	799.891,58	DISP. FINANCEIRA	59.691,29				

Carteira de Títulos Públicos no mês de (Dezembro / 2025)

Títulos Públicos	Vencimento	Compra	Qtde	P.U. Compra	P.U. Atual	\$ Pago	\$ Atual	Marcação
NTN-C - Nota do Tesouro Nacional - Série C	01/01/2031	27/12/2004	160	9.121,237625	7.848,345756	1.459.398,02	1.255.735,32	Mercado

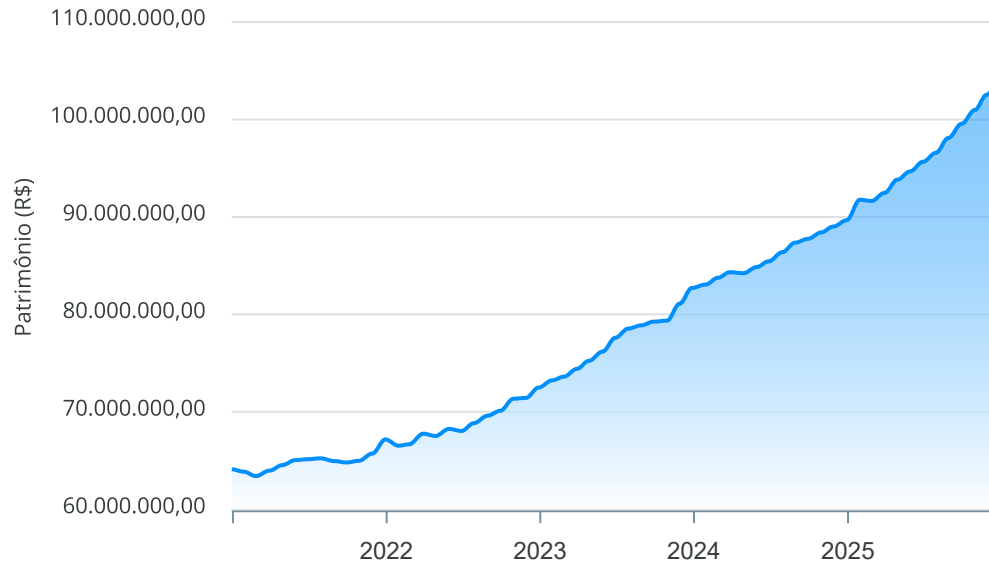
Retorno e Meta de Rentabilidade acumulados no ano de 2025

Mês	Saldo Anterior	Aplicações	Resgates	Saldo no Mês	Retorno	Retorno Acum	Retorno Mês	Retorno Acum	Meta Mês	Meta Acum	Gap Acum	VaR
Janeiro	87.294.032,39	1.019.841,38	119.166,64	89.383.667,08	1.188.959,95	1.188.959,95	1,35%	1,35%	0,56%	0,56%	239,70%	0,94%
Fevereiro	89.383.667,08	1.162.014,24	1.913.171,63	89.207.844,42	575.334,73	1.764.294,68	0,64%	2,00%	1,68%	2,25%	88,84%	0,78%
Março	89.207.844,42	1.065.227,93	965.928,47	90.059.703,65	752.559,77	2.516.854,45	0,84%	2,86%	0,91%	3,18%	89,90%	0,80%
Abril	90.059.703,65	1.145.430,44	959.031,04	91.402.630,99	1.156.527,94	3.673.382,39	1,28%	4,18%	0,80%	4,00%	104,37%	1,22%
Mai	91.402.630,99	1.606.488,79	1.445.898,81	92.677.344,25	1.114.123,28	4.787.505,67	1,22%	5,45%	0,64%	4,67%	116,52%	0,76%
Junho	92.677.344,25	5.256.578,01	5.143.600,43	93.732.527,32	942.205,49	5.729.711,16	1,02%	6,52%	0,61%	5,31%	122,77%	0,61%
Julho	93.732.527,32	7.575.567,47	7.471.604,38	94.647.048,24	810.557,83	6.540.268,99	0,86%	7,44%	0,68%	6,03%	123,42%	0,60%
Agosto	94.647.048,24	1.375.758,86	1.321.870,85	96.122.310,56	1.421.374,31	7.961.643,30	1,50%	9,05%	0,27%	6,31%	143,30%	0,77%
Setembro	96.122.310,56	1.118.290,06	985.187,39	97.561.997,48	1.306.584,25	9.268.227,55	1,36%	10,53%	0,88%	7,25%	145,15%	0,55%
Outubro	97.561.997,48	849.217,26	1.164.553,61	98.528.537,92	1.281.876,79	10.550.104,34	1,31%	11,98%	0,51%	7,80%	153,58%	0,60%
Novembro	98.528.537,92	1.242.308,17	1.047.480,83	100.065.303,80	1.341.938,54	11.892.042,88	1,36%	13,50%	0,53%	8,37%	161,33%	0,64%
Dezembro	100.065.303,80	2.175.214,83	1.536.147,97	101.747.173,04	1.042.802,38	12.934.845,26	1,04%	14,68%	0,73%	9,16%	160,17%	1,08%

Investimentos x Meta de Rentabilidade x PL

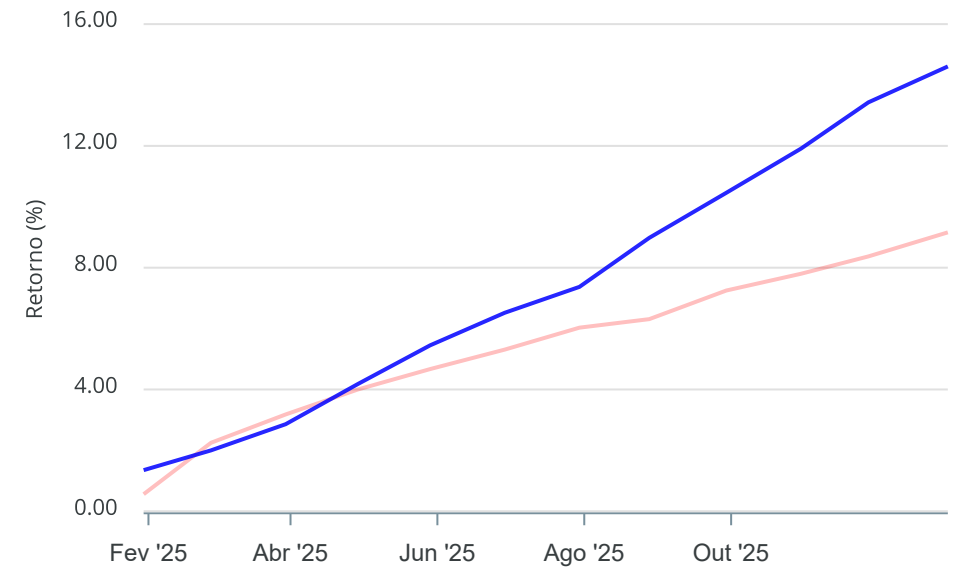
Gráficos ilustrativos de Evolução Patrimonial e indicadores

Evolução do Patrimônio



Comparativo

ANO 36M



- Investimentos Meta de Rentabilidade ☐ CDI ☐ IMA-B
- ☐ IMA-B 5 ☐ IMA-B 5+ ☐ IMA Geral ☐ IRF-M ☐ IRF-M 1
- ☐ IRF-M 1+ ☐ Ibovespa ☐ IBX ☐ SMLL ☐ IDIV

Retorno dos Investimentos após as movimentações (aplicações e resgates) no mês de Dezembro/2025

FUNDOS DE RENDA FIXA

Ativos Renda Fixa	Saldo Anterior	Aplicações	Resgates	Saldo Atual	Retorno (R\$)	Retorno (%)	(%) Instit	Var - Mês
BB CORPORATE BANCOS RESP LIMITADA FIF CIC RENDA FI...	6.744.717,80	0,00	0,00	6.827.366,33	82.648,53	1,23%	1,23%	0,00%
CAIXA BRASIL RESP LIMITADA FIF RENDA FIXA REFERENC...	7.278.557,04	0,00	0,00	7.367.729,75	89.172,71	1,23%	1,23%	0,02%
BB PERFIL RESP LIMITADA FIF CIC RENDA FIXA REFEREN...	14.993.588,37	0,00	0,00	15.177.218,24	183.629,87	1,22%	1,22%	0,01%
BRADESCO PREMIUM RESP LIMITADA FIF RENDA FIXA REFE...	7.476.821,20	0,00	0,00	7.567.940,79	91.119,59	1,22%	1,22%	0,01%
SANTANDER INSTITUCIONAL PREMIUM RESP LIMITADA FIF ...	10.102.699,67	0,00	0,00	10.225.430,05	122.730,38	1,21%	1,21%	0,01%
BB ALOCAÇÃO ATIVA RETORNO TOTAL RESP LIMITADA FIF ...	2.613.877,28	0,00	0,00	2.645.489,20	31.611,92	1,21%	1,21%	0,10%
BB ESPELHO RÉGIA INSTITUCIONAL EQUILÍBRIO 30 IS RE...	790.399,84	0,00	0,00	799.891,58	9.491,74	1,20%	1,20%	0,04%
CAIXA BRASIL TÍTULOS PÚBLICOS RESP LIMITADA FIF RE...	15.077.251,11	0,00	0,00	15.252.722,39	175.471,28	1,16%	1,16%	0,09%
CAIXA BRASIL IRF-M 1 TÍTULOS PÚBLICOS RESP LIMITAD...	2.161.918,54	0,00	0,00	2.186.527,47	24.608,93	1,14%	1,14%	0,09%
BRADESCO IRF-M 1 TÍTULOS PÚBLICOS RESP LIMITADA FI...	3.500.886,25	0,00	0,00	3.540.586,73	39.700,48	1,13%	1,13%	0,09%
BB TÍTULOS PÚBLICOS VÉRTICE 2027 II RESP LIMITADA ...	1.590.638,04	0,00	0,00	1.607.994,81	17.356,77	1,09%	1,09%	0,59%
BB TÍTULOS PÚBLICOS VÉRTICE 2026 RESP LIMITADA FIF...	4.736.415,49	0,00	0,00	4.782.370,74	45.955,25	0,97%	0,97%	0,34%
BRADESCO PODER PÚBLICO FI FINANCEIRO - CIC RF CP -...	154.400,72	192,16	27.531,26	128.503,61	1.441,99	0,93%	1,03%	0,01%
BRADESCO INSTITUCIONAL IMA-B 5 RESP LIMITADA FIF C...	2.813.415,01	0,00	0,00	2.839.172,41	25.757,40	0,92%	0,92%	1,11%
BB FLUXO RESP LIMITADA FIF CIC RENDA FIXA SIMPLES ...	3.155.489,22	2.175.214,83	1.536.147,97	3.824.827,61	30.271,53	0,57%	1,13%	0,01%
TÍTULOS PÚBLICOS	1.248.847,52	0,00	0,00	1.255.735,32	6.887,80	0,55%	-	-
CAIXA BRASIL GESTÃO ESTRATÉGICA RESP LIMITADA FIF ...	4.294.144,52	0,00	0,00	4.305.443,53	11.299,01	0,26%	0,26%	2,06%
Total Renda Fixa	88.734.067,62	2.175.406,99	1.563.679,23	90.334.950,56	989.155,18	1,11%		0,20%

Retorno dos Investimentos após as movimentações (aplicações e resgates) no mês de Dezembro/2025

FUNDOS DE RENDA VARIÁVEL

Ativos Renda Variável	Saldo Anterior	Aplicações	Resgates	Saldo Atual	Retorno (R\$)	Retorno (%)	(%) Instit	Var - Mês
BB BOLSA AMERICANA RESP LIMITADA FIF AÇÕES	1.385.923,73	0,00	0,00	1.406.348,11	20.424,38	1,47%	1,47%	4,37%
SANTANDER IBOVESPA ATIVO INSTITUCIONAL RESP LIMITA...	3.556.860,46	0,00	0,00	3.592.380,07	35.519,61	1,00%	1,00%	9,98%
CAIXA JUROS E MOEDAS RESP LIMITADA FIF CIC MULTIME...	3.901.343,19	0,00	0,00	3.927.893,22	26.550,03	0,68%	0,68%	1,15%
CAIXA EXPERT VINCI VALOR DIVIDENDOS RPPS RESP LIMI...	3.395.094,83	0,00	0,00	3.347.057,00	-48.037,83	-1,41%	-1,41%	10,77%
Total Renda Variável	12.239.222,21	0,00	0,00	12.273.678,40	34.456,19	0,28%		6,73%

Retorno dos Investimentos após as movimentações (aplicações e resgates) no mês de (Dezembro / 2025) FUNDOS EXTERIOR

Ativos Exterior	Saldo Anterior	Aplicações	Resgates	Saldo Atual	Retorno (R\$)	Retorno (%)	(%) Instit	Var - Mês
BB GLOBAIS INSTITUCIONAL RESP LIMITADA FIF AÇÕES	1.467.662,94	0,00	0,00	1.513.485,16	45.822,22	3,12%	3,12%	7,30%
Total Exterior	1.467.662,94	0,00	0,00	1.513.485,16	45.822,22	3,12%		7,30%

Retorno dos Investimentos após as movimentações (aplicações e resgates) no 4º Trimestre/2025

FUNDOS DE RENDA FIXA

Ativos Renda Fixa	Saldo Anterior	Aplicações	Resgates	Saldo Atual	Retorno (R\$)	Retorno (%)	(%) Instit
BB PERFIL RESP LIMITADA FIF CIC RENDA FIXA REFEREN...	14.649.759,19	0,00	0,00	15.177.218,24	527.459,05	3,60%	3,60%
CAIXA BRASIL TÍTULOS PÚBLICOS RESP LIMITADA FIF RE...	14.732.009,38	0,00	0,00	15.252.722,39	520.713,01	3,53%	3,53%
SANTANDER INSTITUCIONAL PREMIUM RESP LIMITADA FIF ...	9.872.093,48	0,00	0,00	10.225.430,05	353.336,57	3,58%	3,58%
BRADESCO PREMIUM RESP LIMITADA FIF RENDA FIXA REFE...	7.306.399,20	0,00	0,00	7.567.940,79	261.541,59	3,58%	3,58%
CAIXA BRASIL RESP LIMITADA FIF RENDA FIXA REFERENC...	7.113.488,12	0,00	0,00	7.367.729,75	254.241,63	3,57%	3,57%
BB CORPORATE BANCOS RESP LIMITADA FIF CIC RENDA FI...	6.589.804,84	0,00	0,00	6.827.366,33	237.561,49	3,60%	3,60%
CAIXA BRASIL GESTÃO ESTRATÉGICA RESP LIMITADA FIF ...	4.168.920,54	0,00	0,00	4.305.443,53	136.522,99	3,27%	3,27%
BB TÍTULOS PÚBLICOS VÉRTICE 2026 RESP LIMITADA FIF...	4.653.530,41	0,00	0,00	4.782.370,74	128.840,33	2,77%	2,77%
BRADESCO IRF-M 1 TÍTULOS PÚBLICOS RESP LIMITADA FI...	3.420.883,78	451.399,31	451.399,31	3.540.586,73	119.702,95	3,09%	3,50%
BB ALOCAÇÃO ATIVA RETORNO TOTAL RESP LIMITADA FIF ...	2.555.888,95	0,00	0,00	2.645.489,20	89.600,25	3,51%	3,51%
BB FLUXO RESP LIMITADA FIF CIC RENDA FIXA SIMPLES ...	2.718.064,95	4.266.740,26	3.249.139,59	3.824.827,61	89.161,99	1,28%	3,33%
BRADESCO INSTITUCIONAL IMA-B 5 RESP LIMITADA FIF C...	2.757.029,27	0,00	0,00	2.839.172,41	82.143,14	2,98%	2,98%
CAIXA BRASIL IRF-M 1 TÍTULOS PÚBLICOS RESP LIMITAD...	2.112.373,93	0,00	0,00	2.186.527,47	74.153,54	3,51%	3,51%
BB TÍTULOS PÚBLICOS VÉRTICE 2027 II RESP LIMITADA ...	1.605.554,01	0,00	47.643,51	1.607.994,81	50.084,31	3,12%	3,17%
BB ESPELHO RÉGIA INSTITUCIONAL EQUILÍBRIO 30 IS RE...	772.857,88	0,00	0,00	799.891,58	27.033,70	3,50%	3,50%
TÍTULOS PÚBLICOS	1.245.826,32	0,00	0,00	1.255.735,32	9.909,00	0,80%	-
BRADESCO PODER PÚBLICO FI FINANCEIRO - CIC RF CP -...	184.439,35	192,16	60.858,35	128.503,61	4.730,45	2,56%	3,03%
Total Renda Fixa	86.458.923,60	4.718.331,73	3.809.040,76	90.334.950,56	2.966.735,99	3,40%	

Retorno dos Investimentos após as movimentações (aplicações e resgates) no 4º Trimestre/2025

FUNDOS DE RENDA VARIÁVEL

Ativos Renda Variável	Saldo Anterior	Aplicações	Resgates	Saldo Atual	Retorno (R\$)	Retorno (%)	(%) Instit
SANTANDER IBOVESPAATIVO INSTITUCIONAL RESP LIMITA...	3.289.276,55	0,00	0,00	3.592.380,07	303.103,52	9,21%	9,21%
CAIXA EXPERT VINCI VALOR DIVIDENDOS RPPS RESP LIMI...	3.139.769,28	0,00	0,00	3.347.057,00	207.287,72	6,60%	6,60%
CAIXA JUROS E MOEDAS RESP LIMITADA FIF CIC MULTIME...	3.803.443,49	0,00	0,00	3.927.893,22	124.449,73	3,27%	3,27%
BB BOLSA AMERICANA RESP LIMITADA FIF AÇÕES	1.342.913,80	0,00	0,00	1.406.348,11	63.434,31	4,72%	4,72%
Total Renda Variável	11.575.403,12	0,00	0,00	12.273.678,40	698.275,28	6,03%	

Retorno dos Investimentos após as movimentações (aplicações e resgates) no 4º Trimestre/2025

FUNDOS EXTERIOR

Ativos Exterior	Saldo Anterior	Aplicações	Resgates	Saldo Atual	Retorno (R\$)	Retorno (%)	(%) Instit
BB GLOBAIS INSTITUCIONAL RESP LIMITADA FIF AÇÕES	1.432.105,53	0,00	0,00	1.513.485,16	81.379,63	5,68%	5,68%
Total Exterior	1.432.105,53	0,00	0,00	1.513.485,16	81.379,63	5,68%	

Retorno dos Investimentos após as movimentações (aplicações e resgates) no ano de 2025

FUNDOS DE RENDA FIXA

Ativos Renda Fixa	Saldo Anterior	Aplicações	Resgates	Saldo Atual	Retorno (R\$)	Retorno (%)	(%) Instit
BB PERFIL RESP LIMITADA FIF CIC RENDA FIXA REFEREN...	13.257.863,62	0,00	0,00	15.177.218,24	1.919.354,62	14,48%	14,48%
CAIXA BRASIL TÍTULOS PÚBLICOS RESP LIMITADA FIF RE...	13.356.741,06	0,00	0,00	15.252.722,39	1.895.981,33	14,20%	14,19%
SANTANDER INSTITUCIONAL PREMIUM RESP LIMITADA FIF ...	8.935.984,27	0,00	0,00	10.225.430,05	1.289.445,78	14,42%	14,43%
BRASESCO PREMIUM RESP LIMITADA FIF RENDA FIXA REFE...	6.611.697,10	0,00	0,00	7.567.940,79	956.243,69	14,46%	14,46%
CAIXA BRASIL RESP LIMITADA FIF RENDA FIXA REFERENC...	5.685.548,52	800.000,00	0,00	7.367.729,75	882.181,23	14,33%	14,46%
CAIXA BRASIL GESTÃO ESTRATÉGICA RESP LIMITADA FIF ...	3.778.451,82	0,00	0,00	4.305.443,53	526.991,71	13,94%	13,95%
BB TÍTULOS PÚBLICOS VÉRTICE 2026 RESP LIMITADA FIF...	4.561.713,56	0,00	274.029,66	4.782.370,74	494.686,84	11,21%	11,25%
BRASESCO IRF-M 1 TÍTULOS PÚBLICOS RESP LIMITADA FI...	3.566.108,53	451.399,31	951.399,31	3.540.586,73	474.478,20	14,31%	14,50%
BB CORPORATE BANCOS RESP LIMITADA FIF CIC RENDA FI...	0,00	6.412.938,50	0,00	6.827.366,33	414.427,83	6,45%	14,47%
BB FLUXO RESP LIMITADA FIF CIC RENDA FIXA SIMPLES ...	1.788.882,99	18.240.230,75	16.551.670,08	3.824.827,61	347.383,95	8,20%	13,20%
BB ALOCAÇÃO ATIVA RETORNO TOTAL RESP LIMITADA FIF ...	2.318.136,32	0,00	0,00	2.645.489,20	327.352,88	14,12%	14,12%
BRASESCO INSTITUCIONAL IMA-B 5 RESP LIMITADA FIF C...	2.551.957,88	0,00	0,00	2.839.172,41	287.214,53	11,26%	11,25%
CAIXA BRASIL IRF-M 1 TÍTULOS PÚBLICOS RESP LIMITAD...	1.909.408,77	0,00	0,00	2.186.527,47	277.118,70	14,53%	14,51%
BB TÍTULOS PÚBLICOS VÉRTICE 2027 II RESP LIMITADA ...	1.523.101,22	0,00	95.229,42	1.607.994,81	180.123,01	12,06%	12,07%
BB IDKA 2 TÍTULOS PÚBLICOS RESP LIMITADA FIF RENDA...	3.031.576,96	0,00	3.209.898,18	0,00	178.321,22	5,89%	11,46%
BB TÍTULOS PÚBLICOS VÉRTICE 2025 RESP LIMITADA FIF...	3.204.750,85	0,00	3.370.397,25	0,00	165.646,40	5,16%	13,99%
BB ESPELHO RÉGIA INSTITUCIONAL EQUILÍBRIO 30 IS RE...	568.631,84	138.768,19	0,00	799.891,58	92.491,55	14,83%	14,97%
BRASESCO PODER PÚBLICO FI FINANCEIRO - CIC RF CP -...	303.018,59	70.773,15	269.875,44	128.503,61	24.587,31	11,01%	11,87%
TÍTULOS PÚBLICOS	1.355.330,12	0,00	121.018,15	1.255.735,32	21.423,35	1,58%	-
Total Renda Fixa	78.308.904,02	26.114.109,90	24.843.517,49	90.334.950,56	10.755.454,13	13,52%	

Retorno dos Investimentos após as movimentações (aplicações e resgates) no ano de 2025

FUNDOS DE RENDA VARIÁVEL

Ativos Renda Variável	Saldo Anterior	Aplicações	Resgates	Saldo Atual	Retorno (R\$)	Retorno (%)	(%) Instit
SANTANDER IBOVESPA ATIVO INSTITUCIONAL RESP LIMITA...	2.668.577,63	0,00	0,00	3.592.380,07	923.802,44	34,62%	34,62%
CAIXA EXPERT VINCI VALOR DIVIDENDOS RPPS RESP LIMI...	2.557.063,20	0,00	0,00	3.347.057,00	789.993,80	30,87%	30,89%
CAIXA JUROS E MOEDAS RESP LIMITADA FIF CIC MULTIME...	3.462.232,14	0,00	0,00	3.927.893,22	465.661,08	13,43%	13,45%
BB BOLSA AMERICANA RESP LIMITADA FIF AÇÕES	1.146.357,35	0,00	0,00	1.406.348,11	259.990,76	22,68%	22,68%
Total Renda Variável	9.834.230,32	0,00	0,00	12.273.678,40	2.439.448,08	24,81%	

Retorno dos Investimentos após as movimentações (aplicações e resgates) no ano de 2025

FUNDOS EXTERIOR

Ativos Exterior	Saldo Anterior	Aplicações	Resgates	Saldo Atual	Retorno (R\$)	Retorno (%)	(%) Instit
BB GLOBAIS INSTITUCIONAL RESP LIMITADA FIF AÇÕES	1.482.526,60	0,00	0,00	1.513.485,16	30.958,56	2,09%	2,09%
Total Exterior	1.482.526,60	0,00	0,00	1.513.485,16	30.958,56	2,09%	

Disclaimer

Este documento (caracterizado como relatório, parecer ou análise) foi preparado para uso exclusivo do destinatário, não podendo ser reproduzido ou distribuído por este a qualquer pessoa sem expressa autorização da CRÉDITO E MERCADO CONSULTORIA DE INVESTIMENTOS.. As informações aqui contidas, tem por somente, o objetivo de prover informações e não representa, em nenhuma hipótese, uma oferta de compra e venda ou solicitação de compra e venda de qualquer valor mobiliário ou instrumento financeiro. Trata-se apenas uma OPINIÃO que reflete o momento da análise e são consubstanciadas em informações coletadas em fontes públicas e que julgamos confiáveis.

As informações aqui contidas não representam garantia de exatidão das informações prestadas ou julgamento sobre a qualidade delas, e não devem ser consideradas como tais.

A utilização destas informações em suas tomadas de decisão e consequentes perdas e ganhos não nos torna responsáveis diretos.

As informações deste documento estão em consonância com as informações sobre o(s) produto(s) mencionado(s), entretanto não substituem seus materiais oficiais, como regulamentos, prospectos de divulgação e outros exigidos legalmente. É recomendada a leitura cuidadosa destes materiais, com especial atenção para as cláusulas relativas aos objetivos, aos riscos e à política de investimento do(s) produto(s). Todas as informações podem ser obtidas com os responsáveis pela distribuição, administração, gestão ou no próprio site da CVM (Comissão de Valores Mobiliários) através do link: <https://www.gov.br/cvm/pt-br>.

Sua elaboração buscou atender os objetivos do cliente, considerando a sua situação financeira e seu perfil de investidor.

A rentabilidade obtida no passado não representa garantia de rentabilidade futura e os produtos estruturados e/ou de longo prazo possuem, além da volatilidade, riscos associados à sua carteira de crédito e estruturação. Os riscos inerentes aos diversos tipos de operações com valores mobiliários de bolsa, balcão, nos mercados de liquidação futura e de derivativos, podem resultar em perdas aos investimentos realizados, bem como o inverso proporcionalmente. Todos e qualquer outro valor exibido está representado em Real (BRL) e para os cálculos, foram utilizadas observações diárias, sendo sua fonte o Sistema Quantum Axis e a CVM.

A contratação de empresa de Consultoria de Valores Mobiliários para a emissão deste documento não assegura ou sugere a existência de garantia de resultados futuros ou a isenção de risco. Cabe a Consultoria de Valores Mobiliários a prestação dos serviços de ORIENTAÇÃO, RECOMENDAÇÃO E ACONSELHAMENTO, DE FORMA PROFISSIONAL, INDEPENDENTE E INDIVIDUALIZADA, SOBRE INVESTIMENTOS NO MERCADO DE VALORES MOBILIÁRIOS, CUJA ADOÇÃO E IMPLEMENTAÇÃO SEJAM EXCLUSIVAS DO CLIENTE (Resolução CVM nº 19/2021).

Na apuração do cálculo de rentabilidade da carteira de investimentos são considerados os recursos descritos no Art. 3º da Resolução CMN nº 4.963/2021, provenientes do recolhimento das alíquotas de contribuição dos servidores, exclusivamente com finalidade previdenciária, excluindo qualquer tipo de recurso recebidos com finalidade administrativa, em consonância com a Portaria MTP nº 1.467/2022, art. 84, inciso III, alínea "a".

Os RPPS DEVEM, independente da contratação de Consultoria de Valores Mobiliários, se adequar às normativas pertinentes e principalmente a Portaria MTP nº 1.467/2022 e suas alterações, além da Resolução CMN nº 4.963/2021, que dispõem sobre as aplicações dos recursos financeiros dos Regimes Próprios de Previdência Social, instituídos pela União, Estados, Distrito Federal e Municípios e dá outras providências.

